

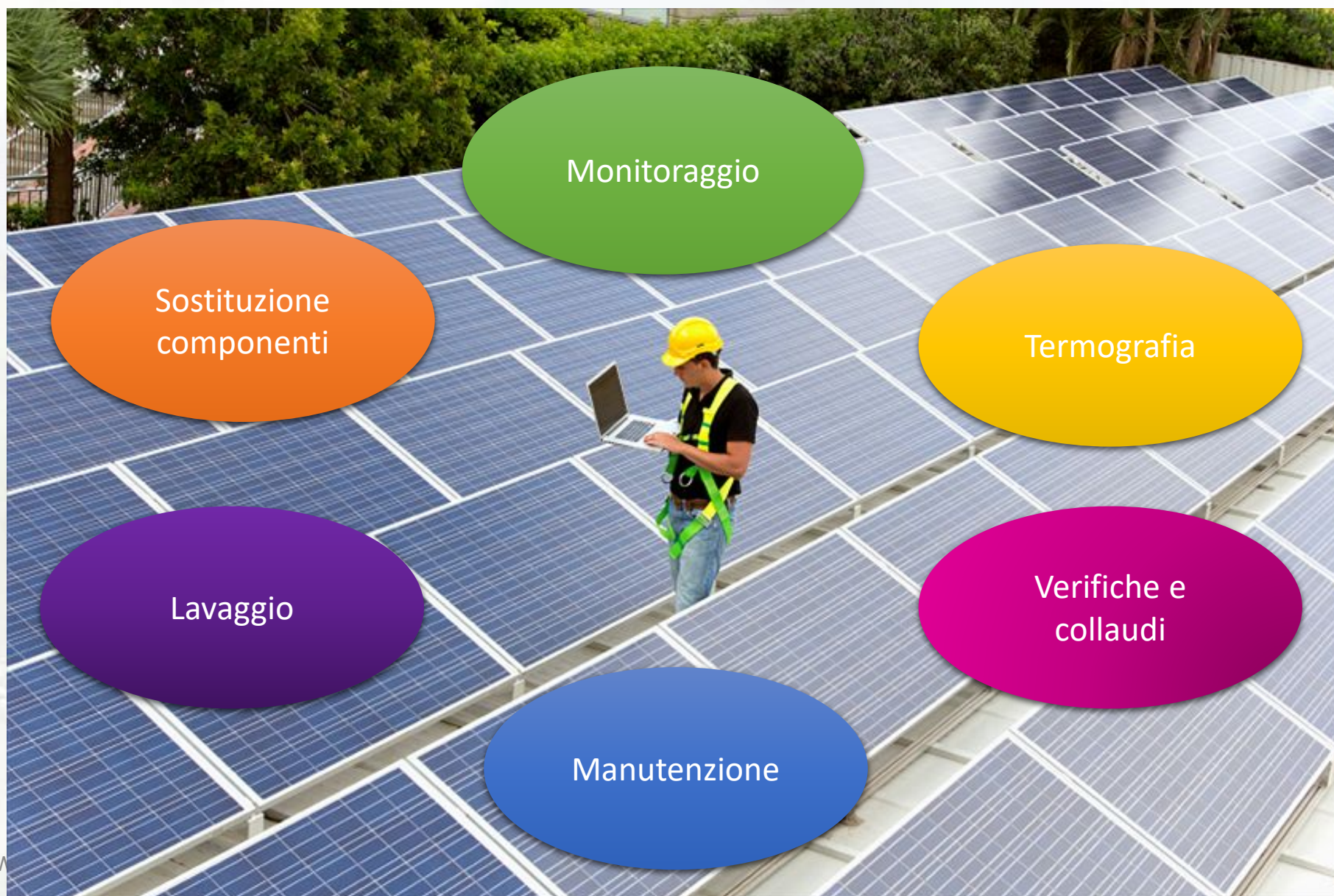


Zanotti

ENERGY GROUP

Semplifica il tuo futuro

Un mondo di servizi



Per un cliente soddisfatto



Ad ognuno il suo mestiere

La migliore rete di professionisti

Per offrire al cliente:

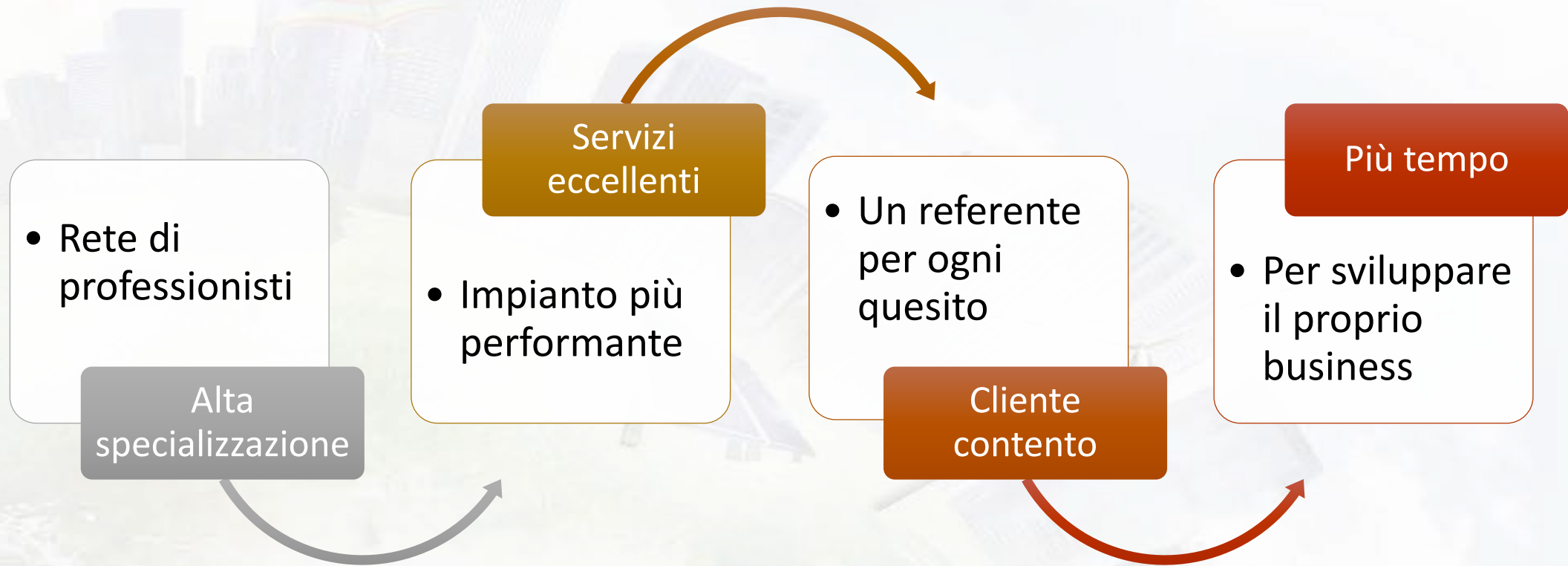
- L'ottimizzazione del rendimento economico dell' impianto;
- Un referente in grado di fornirgli risposte competenti, precise e puntuali ad ogni quesito.

Per permettere al professionista:

- La massima specializzazione nel nostro settore

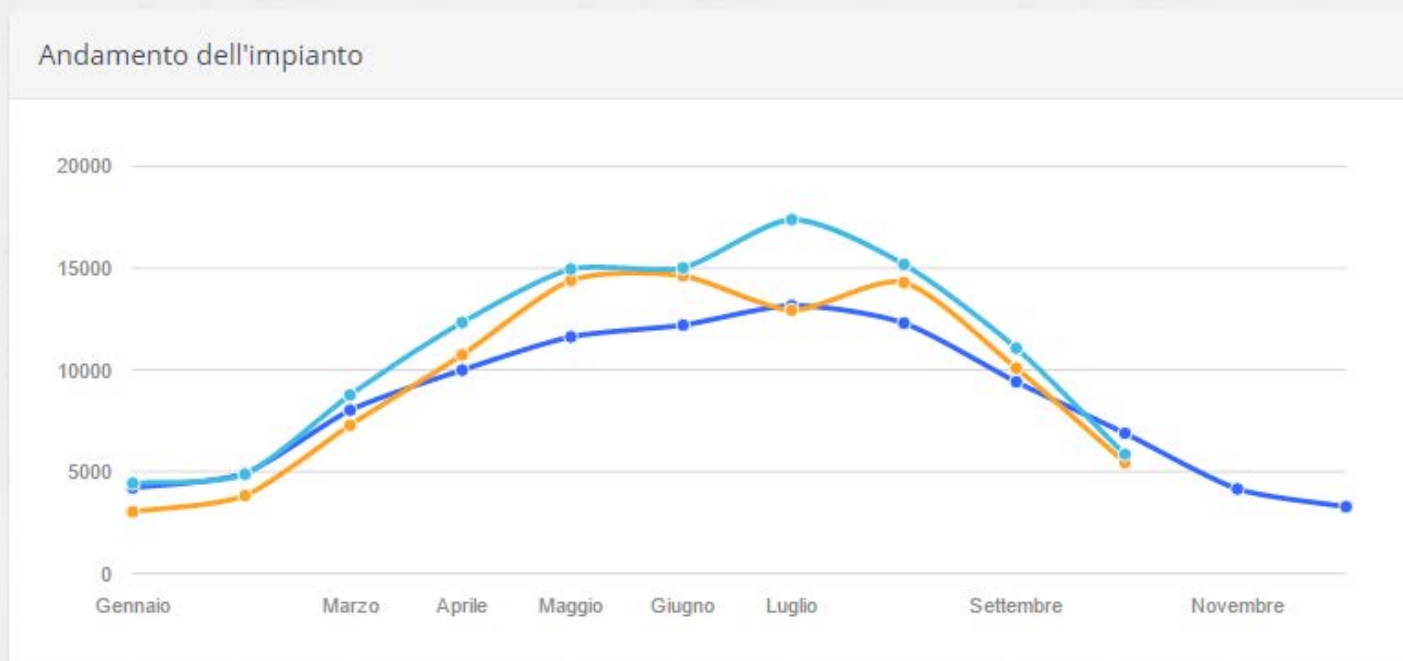


Una collaborazione WIN – WIN - WIN



Un ingranaggio che funziona:

Case History: impianto da 105,57 kWp situato a Formigine(MO)



Anno: 2016

- Produzione insolazione reale
- Produzione teorica attesa
- Produzione reale rilevata

Genera curva di produzione:

Mese: Anno:

Mese: Anno:

Prod. diff:

Pronto intervento del manutentore → impianto ripristinato!

Diverse modalità di collaborazione

In base a:

- Preferenze del partner
- Personale e tempo disponibile
- Tipologia di servizio richiesto dal cliente



3 possibili forme di collaborazioni

Partner commerciale



Possibili forme di collaborazioni



1. Consulenza Spot



- Esigenze specifiche su singoli adempimenti
- Urgenze temporali – scadenze
- Primi contatti

2. Collaborazione commerciale – rapporto di Agenzia



- Un rapporto continuativo e duraturo;
- Contatto diretto con il cliente finale;
- Chiarezza e trasparenza al cliente:
 - «chi fa cosa»
 - fatturazione
- Minima necessità di tempo e risorse

3. Collaborazione commerciale – rapporto di Rivendita

- Un rapporto continuativo duraturo, ad altissima frequenza;
- Contatto solo con il rivenditore
- Unico riferimento al cliente
- Richiesta di una persona all'interno della struttura del rivenditore a disposizione della Zanotti Energy Group srl
- Costo di personalizzazione del portale



Le fasi operative

1. definito il *le modalità di collaborazione*
2. Avvio della
3. Firma
4. *in primo piano* e di una *ostro sito*;
5. *nostra newsletter* *nsile inviata*
25.000 contatti;
6. *tro gestionale*;
7. *al servizio del p*



Clienti dropdown menu with "Seleziona un cliente" text

Impianti dropdown menu with "Seleziona un impianto" text

Il Partner che si intende creare non è un nostro cliente / Crea un Partner a partire da un cliente già esistente

Nuovo Partner Form per aggiungere un nuovo Partner

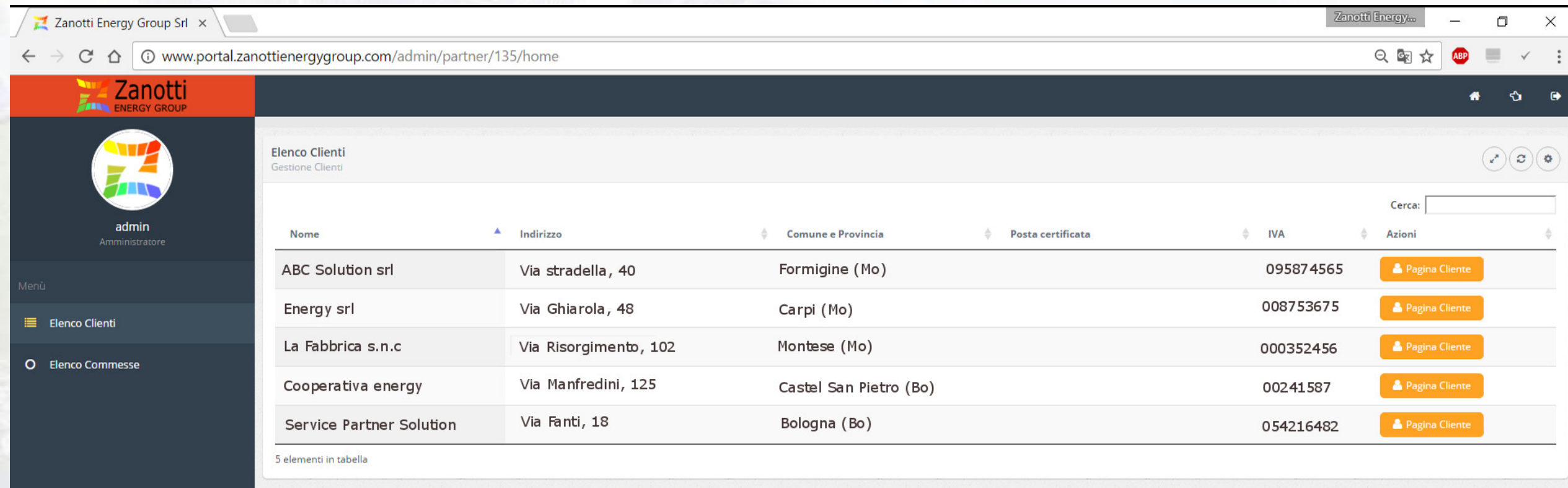
Main form fields for partner registration including Username, Password, Ragione Sociale, Indirizzo, etc.

- Menu sidebar with items: Elenco Clienti, Punti Zero, Crea Newsletter, Ufficio Gestione Clienti, Ufficio Commerciale, Dashboard, Offerte, Partner, Nuovo Partner, Elenco Partner, Ufficio Amministrativo, WhatSun App



Sempre tutto sotto controllo:

- L'elenco dei clienti segnalati



The screenshot shows a web browser window displaying the Zanotti Energy Group admin interface. The browser address bar shows the URL: www.portal.zanottienergygroup.com/admin/partner/135/home. The interface features a dark sidebar on the left with the Zanotti Energy Group logo and the user role 'admin Amministratore'. The main content area is titled 'Elenco Clienti Gestione Clienti' and contains a table with the following data:

Nome	Indirizzo	Comune e Provincia	Posta certificata	IVA	Azioni
ABC Solution srl	Via stradella, 40	Formigine (Mo)		095874565	Pagina Cliente
Energy srl	Via Ghiarola, 48	Carpi (Mo)		008753675	Pagina Cliente
La Fabbrica s.n.c	Via Risorgimento, 102	Montese (Mo)		000352456	Pagina Cliente
Cooperativa energy	Via Manfredini, 125	Castel San Pietro (Bo)		00241587	Pagina Cliente
Service Partner Solution	Via Fanti, 18	Bologna (Bo)		054216482	Pagina Cliente

5 elementi in tabella

Sempre tutto sotto controllo:

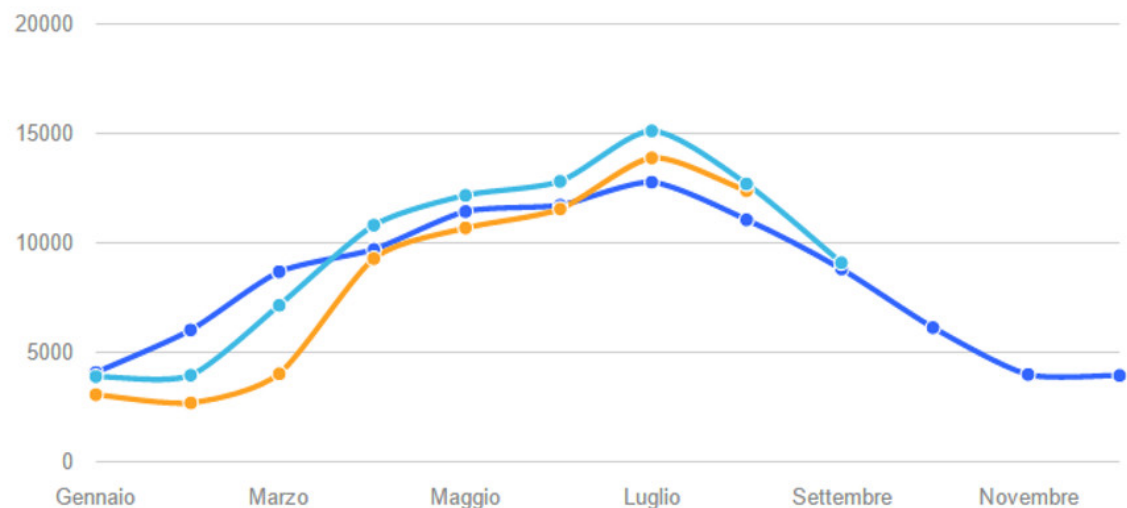
- Tutti i dati relativi ai rendimenti tecnici degli impianti dei Vostri clienti

Via Fanti, 407, Montese , MO

2016

Via Fanti, 407, Montese, MO

Andamento dell'impianto



Impianto:

Via Fanti, 407, Montese, MO

Anno:

2016

● Produzione insolazione reale

● Produzione teorica attesa

● Produzione reale rilevata

Genera curva di produzione:

Mese: Gennaio

Anno: 2016

Mese: Gennaio

Anno: 2016

Prod. diff:

Genera



admin
Amministratore

Menù

[Torna alla documentazione](#)

Dati riguardanti l'annata selezionata

MESE	PRODUZIONE REALE	PRODUZIONE TEORICA	PRODUZIONE INSOLAZIONE REALE	INSOLAZIONE / REALE
Gennaio	17823	18547	15459	15.29%
Febbraio	15636	21769	18568	-15.79%
Marzo	40980	35241	37606	8.97%
Aprile	56457	44611	50961	10.78%
Maggio	55560	51543	53404	4.04%
Giugno	65736	54276	66557	-1.23%
Luglio	64680	57812	68274	-5.26%
Agosto	55842	54423	55266	1.04%
Settembre	40095	41834	37361	7.32%
Ottobre	25698	30696	23667	8.58%
Novembre	19995	18399	17827	12.16%
Dicembre	9187.8	14430	11580	-20.66%
Totale	467689.8	443581	456530	2.44%

Sempre tutto sotto controllo: Tutta la documentazione degli impianti

The screenshot shows a user interface for 'Rossi Mario DEMO'. At the top left is the Zanotti Energy Group logo. Below it, the user's name and profile picture are displayed. A sidebar on the left lists recent files: '2016 Relaz 1°sem.pdf', 'punto zero esempio.pdf', 'Allegato 2.pdf', 'Allegato 1.pdf', and 'Fattura_Produttore_1.pdf'. The main content area features a large image of solar panels under a bright sun, with the name 'Rossi Mario DEMO' below it. To the right, there is a section titled 'WHATSUN: L'APP DEL FOTOVOLTAICO PER GLI IMPIANTI RESIDENZIALI' with a date of '28/10/2016' and a 'Leggi...' button. Below this is a line graph showing data from February to December 2016. At the bottom, there are two columns of expandable menu items: 'Vendita', 'Teledistacco', 'Documentazione impianto', 'Relazioni economiche', and 'Accatastamento' on the left; and 'AEEGSI', 'Amministrazione', 'Agenzia delle dogane', and 'GSE' on the right.

Zanotti ENERGY GROUP

Cerca File...

Rossi Mario DEMO
Utente

File inseriti di recente:

- 2016 Relaz 1°sem.pdf
Inserimento il 07/11/2016 20:09:48
- punto zero esempio.pdf
Inserimento il 03/11/2016 14:05:25
- Allegato 2.pdf
Inserimento il 03/11/2016 09:05:25
- Allegato 1.pdf
Inserimento il 03/11/2016 09:05:24
- Fattura_Produttore_1.pdf
Inserimento il 03/11/2016 09:05:23

Rossi Mario DEMO

WHATSUN: L'APP DEL FOTOVOLTAICO PER GLI IMPIANTI RESIDENZIALI
28/10/2016
Leggi...

Controlla l'andamento dettagliato dei tuoi impianti

Vendita

Teledistacco

Documentazione impianto

Relazioni economiche

Accatastamento

AEEGSI

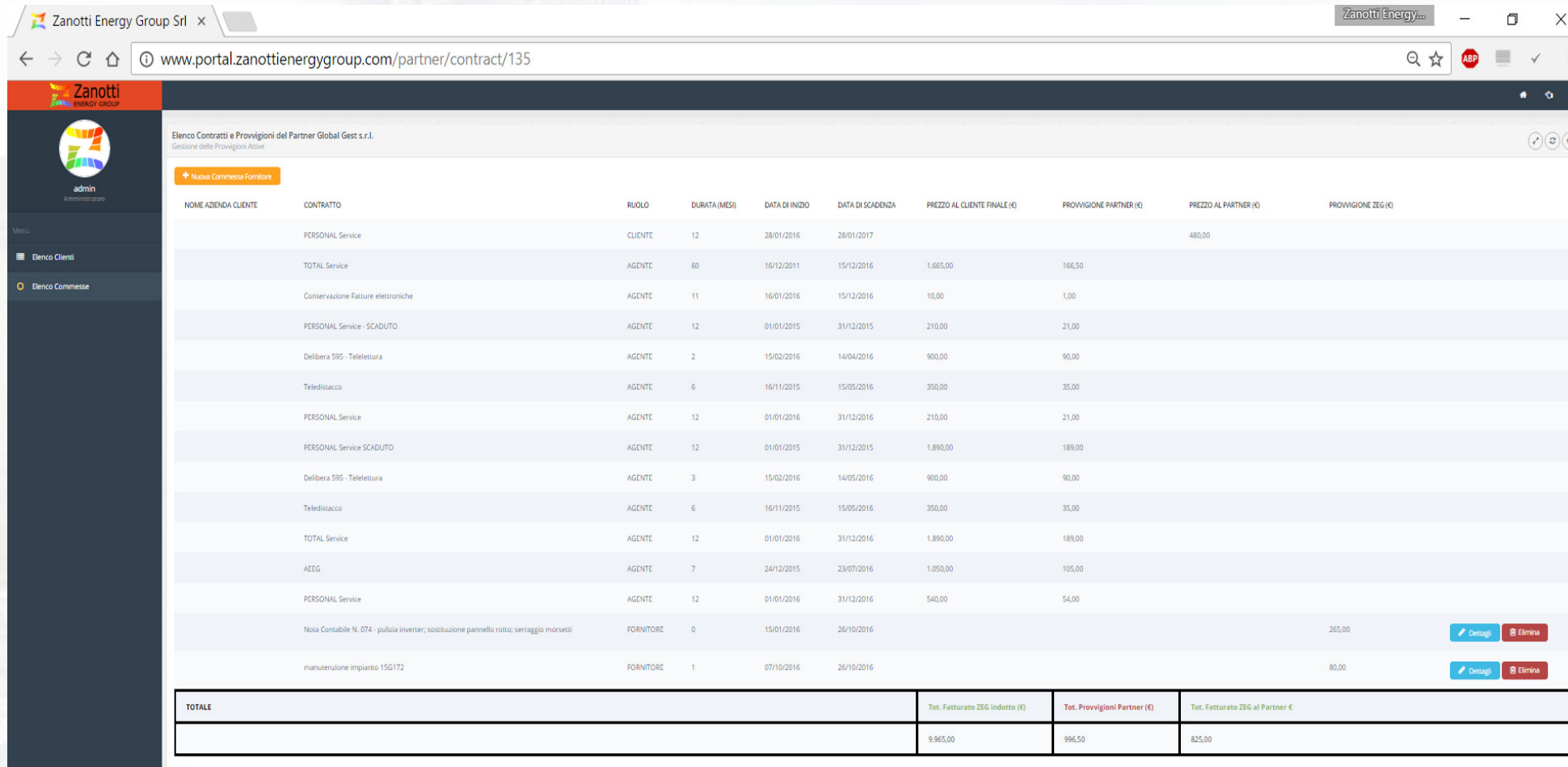
Amministrazione

Agenzia delle dogane

GSE

Sempre tutto sotto controllo:

Le provvigioni maturate ed i lavori svolti sui clienti ZEG



Zanotti Energy Group Srl

www.portal.zanottienergygroup.com/partner/contract/135

Zanotti ENERGY GROUP

admin Amministratore

Elenco Contratti e Provvigioni del Partner Global Gest s.r.l.
Gestione delle Provvigioni Attive

+ Nuova Commessa Fornitore

NOME AZIENDA CLIENTE	CONTRATTO	RUOLO	DURATA (MESI)	DATA DI INIZIO	DATA DI SCADENZA	PREZZO AL CLIENTE FINALE (€)	PROVVIGIONE PARTNER (€)	PREZZO AL PARTNER (€)	PROVVIGIONE ZEG (€)
	PERSONAL Service	CLIENTE	12	28/01/2016	28/01/2017			480,00	
	TOTAL Service	AGENTE	60	16/12/2011	15/12/2016	1.665,00	166,50		
	Conservazione Fatture elettroniche	AGENTE	11	16/01/2016	15/12/2016	10,00	1,00		
	PERSONAL Service - SCADUTO	AGENTE	12	01/01/2015	31/12/2015	210,00	21,00		
	Delibera 595 - Teletettura	AGENTE	2	15/02/2016	14/04/2016	900,00	90,00		
	Teledistacco	AGENTE	6	16/11/2015	15/05/2016	350,00	35,00		
	PERSONAL Service	AGENTE	12	01/01/2016	31/12/2016	210,00	21,00		
	PERSONAL Service SCADUTO	AGENTE	12	01/01/2015	31/12/2015	1.890,00	189,00		
	Delibera 595 - Teletettura	AGENTE	3	15/02/2016	14/05/2016	900,00	90,00		
	Teledistacco	AGENTE	6	16/11/2015	15/05/2016	350,00	35,00		
	TOTAL Service	AGENTE	12	01/01/2016	31/12/2016	1.890,00	189,00		
	ACEG	AGENTE	7	24/12/2015	23/07/2016	1.050,00	105,00		
	PERSONAL Service	AGENTE	12	01/01/2016	31/12/2016	540,00	54,00		
	Nota Contabile N. 074 - pulizia inverter; sostituzione pannello rotto; serraggio morsetti	FORNITORE	0	15/01/2016	26/10/2016				265,00
	manutenzione impianto 15G172	FORNITORE	1	07/10/2016	26/10/2016				80,00

TOTALE	Tot. Fatturato ZEG indotto (€)	Tot. Provvigioni Partner (€)	Tot. Fatturato ZEG al Partner €
	9.965,00	996,50	825,00

Per ogni contatto segnalato da un partner a Zanotti Energy Group

Assegnazione univoca del cliente al partner

Riconoscimento di una fee commerciale a fronte della segnalazione

Riconoscimento della fee commerciale anche per ogni successiva pratica/commissa/rinnovo concluso con il cliente

Contatto e confronto con il partner per ogni servizio richiesto dal cliente o attivabile per il cliente al di fuori del nostro ambito di applicazione

Contatto e confronto con il partner in caso di rilevato malfunzionamento dell'impianto per tutelare sempre la posizione del partner

La tutela del partner e della rete è la priorità



Per ogni contatto segnalato da Zanotti Energy Group ad un partner

Assegnazione univoca del cliente alla ZEG

Riconoscimento di una fee commerciale a fronte della segnalazione

Riconoscimento della fee commerciale anche per ogni successiva commessa/rinnovo concluso con il cliente

Contatto e confronto con la ZEG per ogni servizio richiesto dal cliente o attivabile per il cliente

Contatto e confronto la ZEG in caso di rilevato malfunzionamento dell'impianto

Una collaborazione perfettamente biunivoca



La massima trasparenza

- Sul nostro operato;
- Su tutti i dati raccolti relativi agli impianti dei clienti;



Le collaborazioni attive oggi

MANUTENTORI

PROGETTISTI



INSTALLATORI

FORNITORI DI COMPONENTI

La premiazione dei migliori partner Zanotti Energy Group



STA ARRIVANDO UN' APP SPAZIALE

WhatSun: in un'App la nuova opportunità
di business per il futuro del fotovoltaico italiano.

Venerdì 11 Novembre

 **Zanotti**
ENERGY GROUP

2011-2016
5 anni di successi

 **WhatSun**

